

“ΗΛΕΚΤΡΟΝΙΚΟ ΣΥΣΤΗΜΑ ΥΠΟΒΟΛΗΣ ΜΗΧΑΝΟΓΡΑΦΙΚΟΥ ΔΕΛΤΙΟΥ”

ΕΓΧΕΙΡΙΔΙΟ ΧΡΗΣΗΣ ΣΧΟΛΙΚΗΣ ΜΟΝΑΔΟΣ

Έκδοση 1.0, Μάιος 2012



ΠΙΝΑΚΑΣ ΠΕΡΙΕΧΟΜΕΝΩΝ

Contents

1	ΓΕΝΙΚΕΣ ΠΛΗΡΟΦΟΡΙΕΣ	4
1.1	ΣΤΟΧΟΣ - ΣΚΟΠΟΣ	4
1.2	ΠΡΟΣΠΕΛΑΣΗ ΠΛΗΡΟΦΟΡΙΑΚΟΥ ΣΥΣΤΗΜΑΤΟΣ.....	4
1.3	ΕΠΙΣΚΟΠΗΣΗ ΔΙΑΔΙΚΑΣΙΑΣ	4
1.4	ΡΟΛΟΙ – ΧΡΗΣΤΕΣ	5
1.5	ΠΡΟΑΠΑΙΤΟΥΜΕΝΑ	5
2	ΑΡΧΙΚΗ ΣΕΛΙΔΑ	6
2.1	ΜΕΝΟΥ ΧΡΗΣΤΙΚΩΝ ΕΠΙΛΟΓΩΝ	6
2.1.1	ΟΔΗΓΙΕΣ ΧΡΗΣΗΣ.....	7
2.1.2	ΧΡΗΣΙΜΟΙ ΣΥΝΔΕΣΜΟΙ	7
2.1.3	ΣΤΑΤΙΣΤΙΚΑ.....	7
2.1.4	ΧΡΗΣΙΜΕΣ ΠΛΗΡΟΦΟΡΙΕΣ	8
3	ΔΙΑΔΙΚΑΣΙΑ ΔΗΜΙΟΥΡΓΙΑΣ ΚΩΔΙΚΟΥ ΥΠΟΨΗΦΙΟΥ	9
3.1	ΧΡΗΣΤΕΣ	9
3.2	ΑΡΧΙΚΗ ΣΕΛΙΔΑ	9
3.3	ΕΙΣΑΓΩΓΗ ΣΤΟ ΣΥΣΤΗΜΑ	9
3.4	ΕΚΤΥΠΩΣΕΙΣ	12
3.5	ΑΛΛΑΓΗ ΚΩΔΙΚΟΥ ΣΧΟΛΙΚΗΣ ΜΟΝΑΔΟΣ	12
3.6	ΛΙΣΤΑ ΥΠΟΨΗΦΙΩΝ	13
3.7	ΥΠΟΨΗΦΙΟΙ ΠΟΥ ΑΝΗΚΟΥΝ ΣΤΟ 10%	15
3.8	ΕΥΡΕΣΗ ΥΠΟΨΗΦΙΟΥ	15
3.9	ΕΙΣΑΓΩΓΗ ΚΩΔΙΚΟΥ ΥΠΟΨΗΦΙΟΥ	16
3.10	ΕΙΔΙΚΗ ΠΕΡΙΠΤΩΣΗ	17
3.11	ΑΠΟΦΟΙΤΟΣ ΕΚΚΛΗΣΙΑΣΤΙΚΟΥ ΣΧΟΛΕΙΟΥ.....	19
3.12	ΑΠΟΣΥΝΔΕΣΗ	20

ΛΙΣΤΑ ΣΧΗΜΑΤΩΝ

Εικόνα 1: Αρχική Σελίδα Εφαρμογής	6
Εικόνα 2: Αρχικοί Σύνδεσμοι.....	6
Εικόνα 3: Οδηγίες Χρήσης.....	7
Εικόνα 4: Χρήσιμοι Σύνδεσμοι.....	7
Εικόνα 5: Στατιστικά.....	8
Εικόνα 6: Χρήσιμες Πληροφορίες	8
Εικόνα 7: Σύνδεσμος Σχολικής Μονάδας.....	9
Εικόνα 8: Εισαγωγή Κωδικού ΥΠΔΒΜΘ Σχολικής Μονάδας.....	10
Εικόνα 9: Εισαγωγή Κωδικού Ασφαλείας Σχολικής Μονάδας.....	10
Εικόνα 10: Μηχανισμός captcha.....	11
Εικόνα 11: Captcha refresh	11
Εικόνα 12: Εκτυπώσεις.....	12
Εικόνα 13: Αλλαγή Κωδικού Ασφαλείας Σχολικής Μονάδος	12
Εικόνα 14: Αλλαγή Κωδικού Ασφαλείας Σχολικής Μονάδος	12
Εικόνα 15: Λίστα Υποψηφίων	13
Εικόνα 16: Εναλλαγή σελίδων	14
Εικόνα 17: Ένδειξη μη οριστικοποιημένου Μηχανογραφικού.....	14
Εικόνα 18: Στατιστικά στοιχεία	14
Εικόνα 19: Προσθήκη Υποψηφίου 10%.....	15
Εικόνα 20: Αύξουσα Ταξινόμηση λίστας.....	15
Εικόνα 21: Φθίνουσα Ταξινόμηση λίστας.....	16
Εικόνα 22: Έκδοση κωδικού	16
Εικόνα 23: Εισαγωγή Κωδικού Ασφαλείας Υποψηφίου	17
Εικόνα 24: Εισαγωγή Υποψηφίου σε Ειδική Περίπτωση.....	17
Εικόνα 25: Εισαγωγή Υποψηφίου σε Ειδική Περίπτωση.....	18
Εικόνα 26: Δήλωση Ειδικής Περίπτωσης Υποψηφίου	18
Εικόνα 27: Μήνυμα επιτυχούς καταχώρησης	18
Εικόνα 28: Καταχώρηση Αλλαγής	19
Εικόνα 29: Δήλωση Υποψηφίου Εκκλησιαστικού Σχολείου	19
Εικόνα 30: Μήνυμα επιτυχούς καταχώρησης	19
Εικόνα 31: Καταχώρηση Αλλαγής	20
Εικόνα 32: Αποσύνδεση εφαρμογής	20

1 ΓΕΝΙΚΕΣ ΠΛΗΡΟΦΟΡΙΕΣ

1.1 ΣΤΟΧΟΣ - ΣΚΟΠΟΣ

Το παρόν εγχειρίδιο περιγράφει τον τρόπο με τον οποίο οι Σχολικές Μονάδες μπορούν να προσπελάσουν και να χρησιμοποιήσουν το «ΣΥΣΤΗΜΑ ΗΛΕΚΤΡΟΝΙΚΟΥ ΜΗΧΑΝΟΓΡΑΦΙΚΟΥ».

Στόχος του Πληροφοριακού Συστήματος είναι η καταγραφή των επιλογών των υποψηφίων για εισαγωγή στα Ανώτερα και Ανώτατα Εκπαιδευτικά Ιδρύματα μέσω του θεσμού των Πανελλαδικών Εξετάσεων.

1.2 ΠΡΟΣΠΕΛΑΣΗ ΠΛΗΡΟΦΟΡΙΑΚΟΥ ΣΥΣΤΗΜΑΤΟΣ

Το ΣΥΣΤΗΜΑ ΗΛΕΚΤΡΟΝΙΚΟΥ ΜΗΧΑΝΟΓΡΑΦΙΚΟΥ είναι προσπελάσιμο στη παρακάτω ηλεκτρονική διεύθυνση.



1.3 ΕΠΙΣΚΟΠΗΣΗ ΔΙΑΔΙΚΑΣΙΑΣ

Η διαδικασία κατάθεσης των Μηχανογραφικών Δελτίων από πλευράς υποψηφίων, απαιτεί την χρήση μοναδικού συνδυασμού username και password. Ως username του Υποψηφίου, ορίζεται ο **Κωδικός Εξετάσεων**, όπως αυτός έχει αποδοθεί στο μαθητή από το σχολείο του.

Για την έκδοση, όμως, του password του υποψηφίου, **απαιτείται η προσέλευσή του στη σχολική μονάδα**. Εκεί, ο επιλεγμένος αρμόδιος της σχολικής μονάδας ζητά από τον υποψήφιο να εκδώσει συγκεκριμένο **κωδικό ασφαλείας** (password), γνωστό μόνο στον ίδιο τον υποψήφιο, με την χρήση του οποίου θα μπορεί να προβεί στα επόμενα βήματα οριστικοποίησης του Μηχανογραφικού του δελτίου. Η διαδικασία αυτή περιγράφεται αναλυτικά στο παρόν εγχειρίδιο.

Επιπροσθέτως, στη σχολική μονάδα θα πρέπει να προσέλθει ο Υποψήφιος –φέροντας τα κατάλληλα δικαιολογητικά- ώστε να δηλώσει εάν και κατά πόσον ανήκει στις παρακάτω κατηγορίες:

- ✓ Υποψήφιος κατηγορίας 10%
- ✓ Απόφοιτος Εκκλησιαστικού Σχολείου ή
- ✓ Υποψήφιος Ειδικής Κατηγορίας δηλαδή:
 - Πολύτεκνοι και τέκνα αυτών
 - Τρίτεκνοι
 - Με αδελφό ή αδελφή που φοιτά σε διαφορετική πόλη από αυτήν της μόνιμης κατοικίας των γονέων
 - Ορφανοί ή μη αναγνωρισθέντα τέκνα άγαμης μητέρας

- Με γονείς τέκνα ή αδέρφια με αναπηρία άνω του 67%
- Τέκνα θυμάτων τρομοκρατίας
- Πολύδυμα τέκνα
- Έλληνες Πολίτες Μουσουλμανικής Μειονότητας Θράκης

1.4 ΡΟΛΟΙ – ΧΡΗΣΤΕΣ

Η λειτουργικότητα της οριστικοποίησης απαιτεί δύο διαφορετικές κατηγορίες χρηστών. Η πρώτη κατηγορία είναι η σχολική μονάδα, η οποία αποτελεί την μοναδική αρχή η οποία είναι υπεύθυνη για την υποστήριξη της διαδικασίας δημιουργίας Κωδικών Ασφαλείας των υποψηφίων ώστε οι υποψήφιοι να μπορούν να **υποβάλουν-οριστικοποιήσουν** τα Μηχανογραφικά Δελτία τους, καθώς και για την πιστοποίηση - καταχώρηση των υποψηφίων σε Ειδική Περίπτωση.

Η δεύτερη κατηγορία είναι οι υποψήφιοι. Οι υποψήφιοι είναι υπεύθυνοι για την οριστικοποίηση του Μηχανογραφικού Δελτίου τους, αφού έχουν πρώτα δημιουργήσει τον κωδικό ασφαλείας στη σχολική μονάδα.

1.5 ΠΡΟΑΠΑΙΤΟΥΜΕΝΑ

Το **ΣΥΣΤΗΜΑ ΗΛΕΚΤΡΟΝΙΚΟΥ ΜΗΧΑΝΟΓΡΑΦΙΚΟΥ** είναι διαδικτυακή εφαρμογή. Για την χρήση και λειτουργία του Πληροφοριακού Συστήματος **ΗΛΕΚΤΡΟΝΙΚΟΥ ΣΥΣΤΗΜΑΤΟΣ ΥΠΟΒΟΛΗΣ ΜΗΧΑΝΟΓΡΑΦΙΚΟΥ** απαιτείται η χρήση απλώς και μόνο ενός ευρέως διαδεδομένου φυλλομετρητή (browser).

Το **ΣΥΣΤΗΜΑ ΗΛΕΚΤΡΟΝΙΚΟΥ ΜΗΧΑΝΟΓΡΑΦΙΚΟΥ** έχει δοκιμαστεί και λειτουργεί στους φυλλομετρητές Internet Explorer (έκδοση 8 και πάνω), Mozilla Firefox (έκδοση 3 και πάνω), Opera (έκδοση 11 και πάνω), Safari. Στον φυλλομετρητή Chrome (έκδοση 10 και πάνω), μετά από δοκιμές που έγιναν, διαπιστώθηκε ότι δεν λειτουργεί ικανοποιητικά και για το λόγο αυτό δεν συνιστάται.

Παρά ταύτα, οι προγραμματιστικές επιλογές, που έχουν γίνει κατά την ανάπτυξη του συστήματος από την ομάδα προγραμματισμού, εξασφαλίζουν συμβατότητα με την πλειοψηφία των σύγχρονων φυλλομετρητών (πέραν των προαναφερομένων) αλλά και με ενδεχόμενες παλαιότερες των προαναφερομένων εκδόσεις.



Πληροφορία

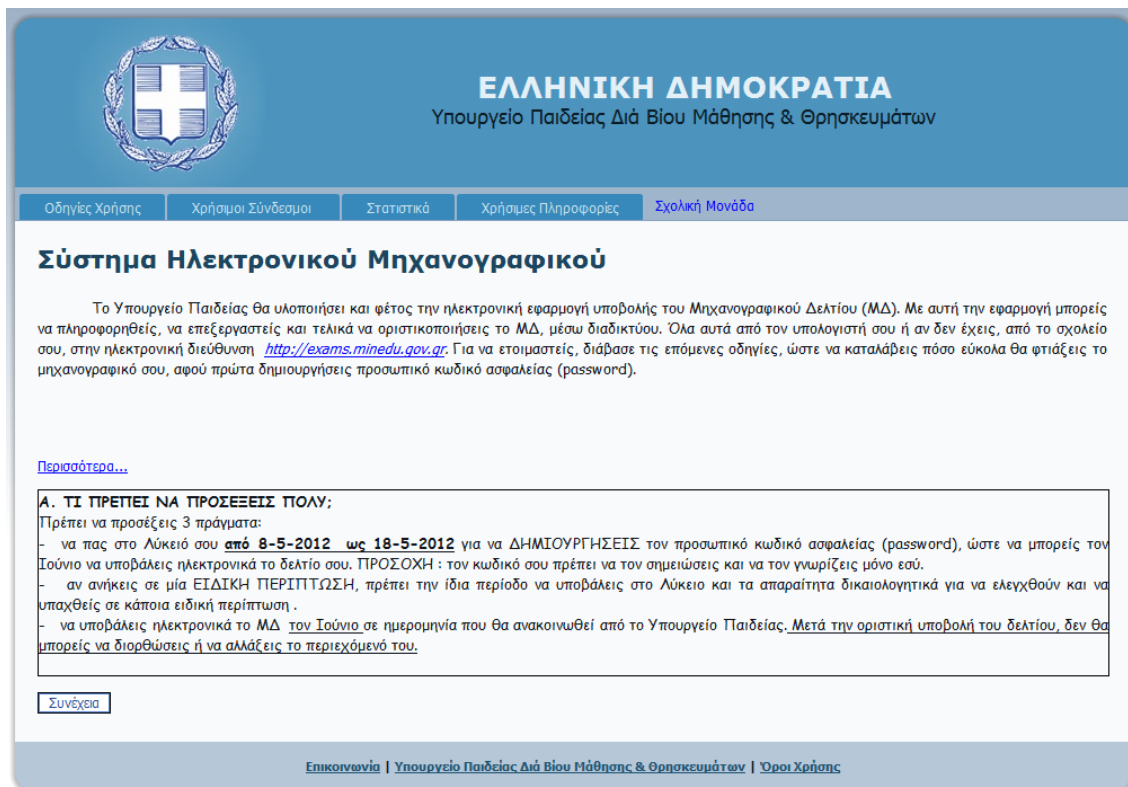
Απαραίτητη προϋπόθεση, για την λειτουργία του Πληροφοριακού συστήματος στο φυλλομετρητή σας, αποτελεί η ενεργοποίηση της χρήσης **cookies**.

Ο τρόπος για την χρήση των cookies διαφέρει τόσο από φυλλομετρητή σε φυλλομετρητή όσο και σε διαφορετικές εκδόσεις φυλλομετρητών και κατά συνέπεια δεν μπορεί να αποτελέσει μέρος του παρόντος εγχειριδίου.

Οι χρήστες καλούνται να ενεργοποιήσουν τα cookies **μόνο** στην περίπτωση κατά την οποία αντιμετωπίζουν πρόβλημα κατά την είσοδό τους στο σύστημα. Διαφορετικά, η χρήση των cookies είναι ενεργοποιημένη στο φυλλομετρητή.

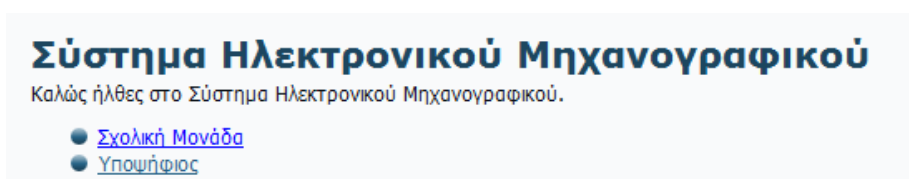
2 ΑΡΧΙΚΗ ΣΕΛΙΔΑ

Κατά την είσοδο στο ΣΥΣΤΗΜΑ ΗΛΕΚΤΡΟΝΙΚΟΥ ΜΗΧΑΝΟΓΡΑΦΙΚΟΥ ο υποψήφιος πλοηγείται στην αρχική σελίδα της εφαρμογής όπως φαίνεται στην εικόνα που ακολουθεί.



Εικόνα 1: Αρχική Σελίδα Εφαρμογής

Η αρχική σελίδα περιέχει γενικές οδηγίες για τον Υποψήφιο. Η είσοδός του στο σύστημα, γίνεται με το πάτημα του κουμπιού [Συνέχεια](#) οπότε και ο χρήστης πλοηγείται στη σελίδα που ακολουθεί.



Εικόνα 2: Αρχικοί Σύνδεσμοι


Στη παραπάνω σελίδα, ο χρήστης μπορεί να επιλέξει τον σύνδεσμο «[Σχολική Μονάδα](#)» για την εισαγωγή στην σελίδα που αφορά την Σχολική Μονάδα.

2.1 ΜΕΝΟΥ ΧΡΗΣΤΙΚΩΝ ΕΠΙΛΟΓΩΝ

Με την εισαγωγή στην επόμενη οθόνη της εφαρμογής, ο χρήστης έχει την δυνατότητα να πλοηγηθεί σε χρήσιμους συνδέσμους μέσω του προσφερόμενου μενού, τα στοιχεία του οποίου παρουσιάζονται αναλυτικά στις ενότητες που ακολουθούν.

2.1.1 ΟΔΗΓΙΕΣ ΧΡΗΣΗΣ

Ο πρώτος σύνδεσμος στο προσφερόμενο menu είναι οι **Οδηγίες Χρήσης**. Πρόκειται για συνδέσμους που δίνουν στο χρήστη τη δυνατότητα να πλοηγηθεί στα εγχειρίδια χρήσης του συστήματος, όπως φαίνεται και στην εικόνα που ακολουθεί:




Εικόνα 3: Οδηγίες Χρήσης

Σε αυτό το σύνδεσμο είναι διαθέσιμες οδηγίες χρήσης του Συστήματος και πιο συγκεκριμένα οδηγίες για:

- ✓ Σχολική Μονάδα
- ✓ Σύντομες Οδηγίες
- ✓ Συχνές Ερωτήσεις

2.1.2 ΧΡΗΣΙΜΟΙ ΣΥΝΔΕΣΜΟΙ

Ο δεύτερος σύνδεσμος στο menu είναι οι **Χρήσιμοι Σύνδεσμοι**, όπως φαίνεται και στην εικόνα που ακολουθεί:

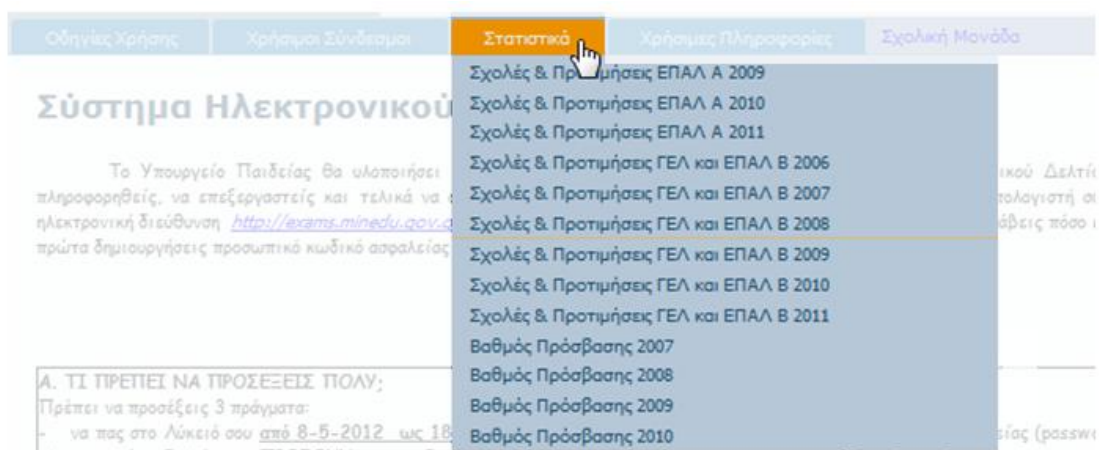


Εικόνα 4: Χρήσιμοι Σύνδεσμοι

Ο σύνδεσμος «[Ιδρύματα](#)» προσφέρει στους υποψηφίους την δυνατότητα να πλοηγηθούν σε μία σελίδα με συνδέσμους για όλα τα Ακαδημαϊκά Ιδρύματα τα οποία μπορούν επιλέξουν και να διαβάσουν λεπτομέρειες για τις Σχολές που τους ενδιαφέρουν, τα προγράμματα σπουδών των Σχολών, κ.α.

2.1.3 ΣΤΑΤΙΣΤΙΚΑ

Ο τρίτος σύνδεσμος στο menu είναι τα **Στατιστικά**, όπως φαίνεται και στην εικόνα που ακολουθεί:

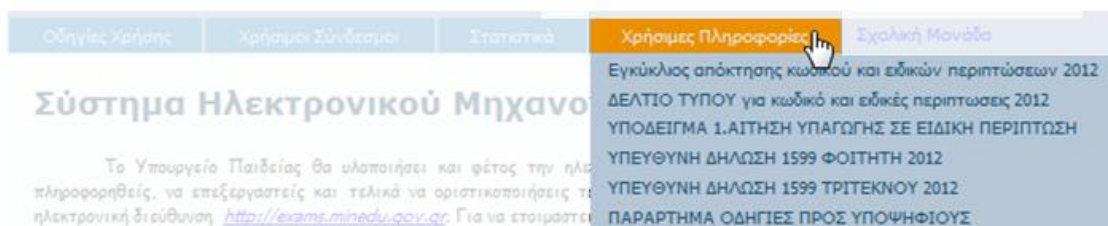


Εικόνα 5: Στατιστικά

Ο σύνδεσμος αυτός προσφέρει στους υποψηφίους την δυνατότητα να κατεβάσουν αρχεία με στατιστικές αναφορές για τις Σχολές ενδιαφέροντός τους. Υπάρχουν στατιστικά για τους βαθμούς πρόσβασης στις Σχολές, για τον αριθμό επιτυχόντων παρελθόντων χρόνων κ.α.

2.1.4 ΧΡΗΣΙΜΕΣ ΠΛΗΡΟΦΟΡΙΕΣ

Ακολουθεί ο σύνδεσμος **Χρήσιμες Πληροφορίες** όπως φαίνεται και στο σχήμα το οποίο ακολουθεί.



Εικόνα 6: Χρήσιμες Πληροφορίες

Στο σύνδεσμο αυτό κανείς μπορεί να βρει χρήσιμες πληροφορίες όπως:

- ✓ Την εγκύκλιο απόκτησης κωδικού και ειδικών περιπτώσεων
- ✓ Σχετικό δελτίο τύπου
- ✓ Σχετικά υποδείγματα
- ✓ Σχετικές υπεύθυνες Δηλώσεις

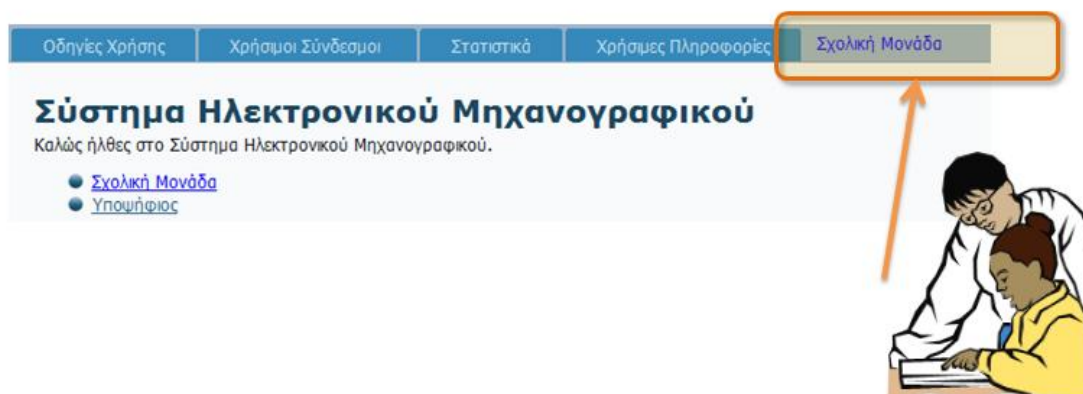
3 ΔΙΑΔΙΚΑΣΙΑ ΔΗΜΙΟΥΡΓΙΑΣ ΚΩΔΙΚΟΥ ΥΠΟΨΗΦΙΟΥ

3.1 ΧΡΗΣΤΕΣ

Ο υποψήφιος πρέπει να δημιουργήσει κωδικό ασφαλείας προκειμένου να υποβάλει οριστικοποιήσει το ηλεκτρονικό μηχανογραφικό του δελτίο. Για την ταυτοποίηση των υποψηφίων υπεύθυνοι είναι οι Διευθυντές των σχολικών μονάδων. Η διαδικασία μπορεί να γίνει **μόνο** στο σχολείο με την **υποχρεωτική παρουσία** του ιδίου του υποψηφίου ή πληρεξουσίου του.

3.2 ΑΡΧΙΚΗ ΣΕΛΙΔΑ

Για την διαδικασία έκδοσης κωδικού, θα πρέπει να γίνει χρήση του συνδέσμου «[Σχολική Μονάδα](#)» στην αρχική οθόνη, όπως φαίνεται στην εικόνα η οποία ακολουθεί.

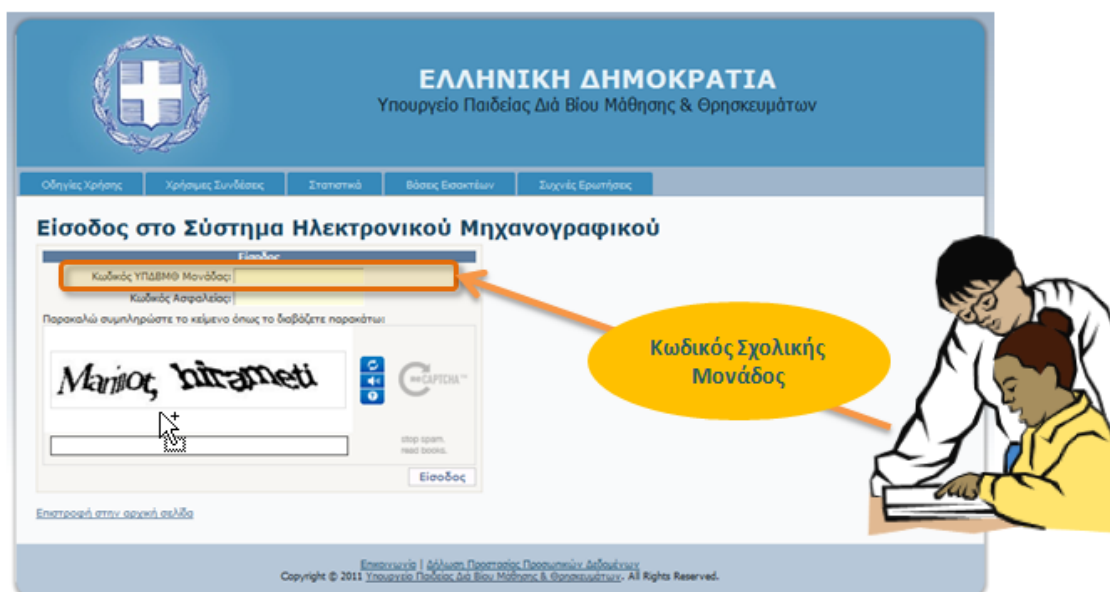


Εικόνα 7: Σύνδεσμος Σχολικής Μονάδας

3.3 ΕΙΣΑΓΩΓΗ ΣΤΟ ΣΥΣΤΗΜΑ

Εν συνεχεία ο χρήστης της Σχολικής Μονάδας εισέρχεται στην οθόνη αυθεντικοποίησης. Στη οθόνη αυτή ο χρήστης της Σχολικής Μονάδας καλείται να δώσει τα στοιχεία που απαιτούνται για την εισαγωγή του στο σύστημα.

Αρχικά ο χρήστης θα πρέπει να εισάγει τον **Κωδικό ΥΠΔΒΜΘ και τον Κωδικό Ασφαλείας της Σχολικής Μονάδας**.



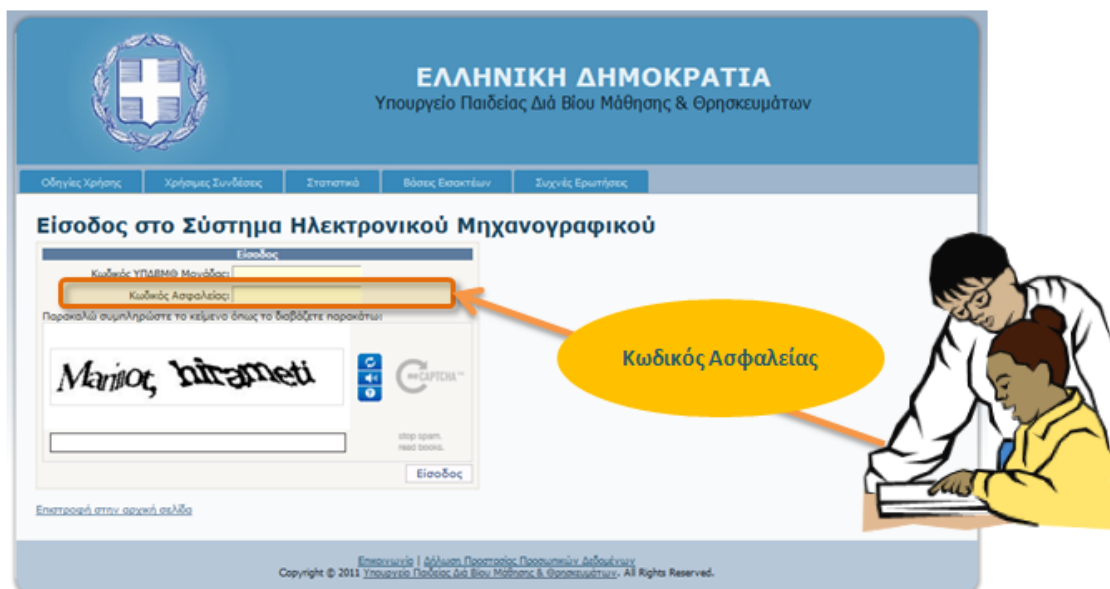
Εικόνα 8: Εισαγωγή Κωδικού ΥΠΔΒΜΘ Σχολικής Μονάδας



Πληροφορία

Ο κωδικός της Σχολικής Μονάδας είναι **7-ψήφιος αριθμός** μοναδικός για κάθε σχολική μονάδα.

Εν συνέχεια, θα πρέπει να εισάγει τον **Κωδικό Ασφαλείας** για εισαγωγή στο σύστημα. Ένα παράδειγμα φαίνεται και στην εικόνα η οποία ακολουθεί.



Εικόνα 9: Εισαγωγή Κωδικού Ασφαλείας Σχολικής Μονάδας



Πληροφορία

Ο κωδικός ΥΠΑΒΜΘ για την Σχολική Μονάδα δεν έχει αλλάξει και κατά συνέπεια είναι ο **ίδιος με το περσινό**.

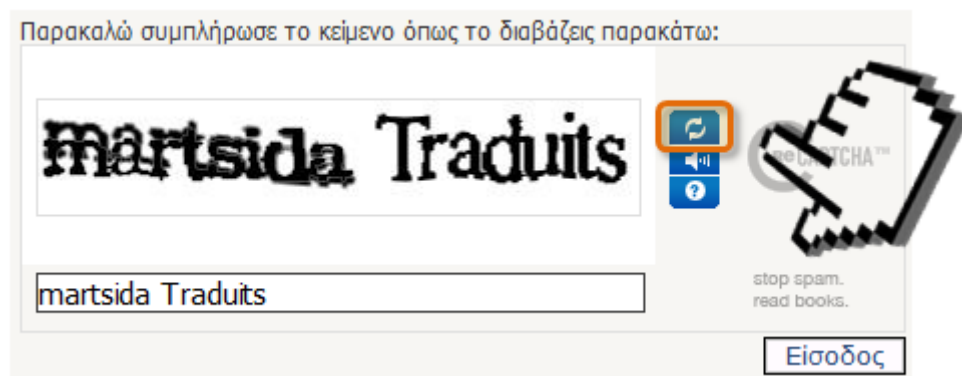
Εάν, για οποιαδήποτε λόγο, ο Διευθυντής επιθυμεί αλλαγή του κωδικού αυτού, μπορεί να αποκτήσει νέο κωδικό χρησιμοποιώντας τη σχετική λειτουργία της εφαρμογής.

Για την ενίσχυση των μηχανισμών ασφαλείας του συστήματος, έχει προστεθεί και μηχανισμός **captcha** στο οποίον ο χρήστης θα πρέπει να γράψει το κείμενο το οποίο του προτείνεται πριν ζητήσει την είσοδό του στο σύστημα.




Εικόνα 10: Μηχανισμός captcha

Σημειώνεται στο σημείο αυτό πως σε ενδεχόμενη περίπτωση κατά την οποία δεν είναι δυνατή η κατανόηση των χαρακτήρων από μεριάς των υποψηφίων, μπορούν να ζητήσουν αλλαγή των λέξεων, που εμφανίζονται με το πάτημα του κουμπιού **refresh**, όπως φαίνεται στην εικόνα που ακολουθεί.



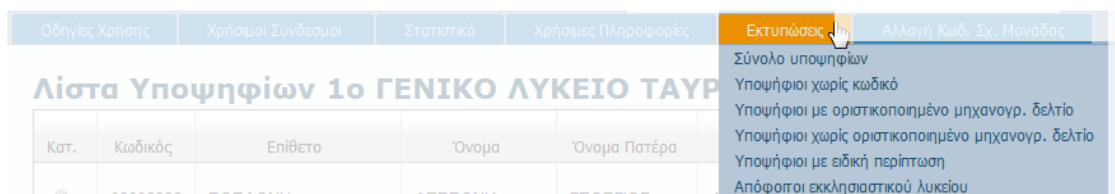
Εικόνα 11: Captcha refresh

Με την συμπλήρωση των ανωτέρω, η διαδικασία προχωρά πατώντας το κουμπί  στο τέλος της φόρμας.

Σε περίπτωση λανθασμένων στοιχείων εισαγωγής, ο υποψήφιος ενημερώνεται με σχετικό μήνυμα λάθους.

3.4 ΕΚΤΥΠΩΣΕΙΣ

Πρόκειται για το σύνδεσμο στον οποίο υπάρχει μία λίστα με χρήσιμες εκτυπώσεις για τη Σχολική Μονάδα όπως φαίνεται στην εικόνα που ακολουθεί. Η δυνατότητα της επιλογής των Εκτυπώσεων εμφανίζεται μόλις ο Διευθυντής της σχολικής μονάδας συνδεθεί στην εφαρμογή.



Εικόνα 12: Εκτυπώσεις

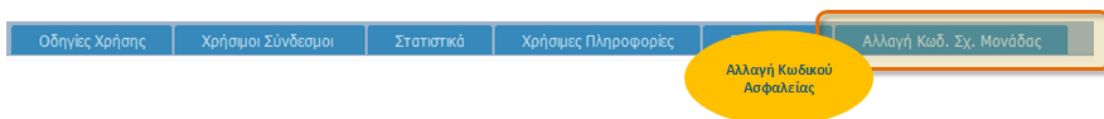
Μέσω του συνδέσμου αυτού δημιουργούνται αναφορές όπως:

- ✓ Σύνολο Υποψηφίων
- ✓ Υποψήφιοι χωρίς κωδικό
- ✓ Υποψήφιοι με οριστικοποιημένο μηχανογραφικό δελτίο
- ✓ Υποψήφιοι χωρίς οριστικοποιημένο μηχανογραφικό δελτίο
- ✓ Υποψήφιοι με ειδική περίπτωση
- ✓ Απόφοιτοι εκκλησιαστικού λυκείου

3.5 ΑΛΛΑΓΗ ΚΩΔΙΚΟΥ ΣΧΟΛΙΚΗΣ ΜΟΝΑΔΟΣ

Στην περίπτωση κατά την οποία αυτό είναι επιθυμητό, ο Διευθυντής έχει τη δυνατότητα αλλαγής του **Κωδικού Ασφαλείας της Σχολικής Μονάδος** με την χρήση του οποίου εισέρχεται στο σύστημα. Η επιλογή αυτή είναι διαθέσιμη μετά την εισαγωγή του χρήστη στο σύστημα.

Για το σκοπό αυτό, μπορεί –μετά την είσοδό του στο σύστημα- να επιλέξει από το μενού «[Αλλαγή Κωδικού](#)» όπως φαίνεται και στην εικόνα που ακολουθεί.



Εικόνα 13: Αλλαγή Κωδικού Ασφαλείας Σχολικής Μονάδος

Ακολουθώντας την παραπάνω επιλογή, θα εμφανισθεί η παρακάτω φόρμα, μέσω της οποίας ο αρμόδιος χρήστης αφού δώσει τον τρέχοντα κωδικό ασφαλείας και πληκτρολογήσει και επαναπληκτρολογήσει το νέο κωδικό στα σχετικά πεδία, μπορεί να προβεί στην αλλαγή πατώντας το κουμπί **Αποθήκευση**.

Εικόνα 14: Αλλαγή Κωδικού Ασφαλείας Σχολικής Μονάδος

3.6 ΛΙΣΤΑ ΥΠΟΨΗΦΙΩΝ

Εάν τα στοιχεία στην προηγούμενη φόρμα είναι ορθά, ο χρήστης οδηγείται στην φόρμα η οποία παρουσιάζει το σύνολο των υποψηφίων της φετινής χρονιάς που κατέθεσαν αίτηση-δήλωση το Φεβρουάριο στην συγκεκριμένη σχολική μονάδα και για τους οποίους εκκρεμεί ή έχει ήδη γίνει υποβολή-οριστικοποίηση των Μηχανογραφικών τους Δελτίων. Παράδειγμα τέτοιας λίστας παρουσιάζεται στην εικόνα η οποία ακολουθεί.

Κατ.	Κωδικός	Επίθετο	Όνομα	Όνομα Πατέρα	Όνομα Μητέρας	Εκκλ.	Ειδ. Περίπτωση	Αλλ.
	02005826	ΒΟΡΔΩΝΗ	ΦΕΒΡΩΝΙΑ	ΓΕΩΡΓΙΟΣ	ANNA	<input type="checkbox"/>	Καμία ειδική περίπτωση	
	05005250	ΧΑΡΙΤΟΠΟΥΛΟΥ	ΝΙΚΗ	ΝΙΚΟΛΑΟΣ	ΑΝΔΡΟΝΙΚ	<input type="checkbox"/>	Καμία ειδική περίπτωση	
	05044011	ΜΑΝΟΥΣΟΥ	ΑΣΗΜΙΝΑ ΜΑΡΙΑ	ΔΗΜΗΤΡΙΟΣ	ΑΙΚΑΤΕΡΙ	<input type="checkbox"/>	Καμία ειδική περίπτωση	
	08004573	ΠΑΝΤΑΖΟΠΟΥΛΟΣ	ΔΗΜΗΤΡΙΟΣ	ΚΥΡΙΑΚΟΣ	ΑΓΓΕΛΙΚΗ	<input type="checkbox"/>	Καμία ειδική περίπτωση	
	08004576	ΠΡΕΒΟΛΑΡΑΚΗΣ	ΓΕΩΡΓΙΟΣ	ΘΕΟΔΩΡΟΣ	ΑΛΕΞΑΝΔΡ	<input type="checkbox"/>	Καμία ειδική περίπτωση	
	09004484	ΤΣΟΥΤΣΙΑΝΗΣ	ΑΘΑΝΑΣΙΟΣ ΡΑΦΑ	ΙΩΑΝΝΗΣ	ΚΩΝΣΤΑΝΤ	<input type="checkbox"/>	Καμία ειδική περίπτωση	
	09004533	ΠΑΠΑΙΩΣΗΦ	ΧΡΥΣΟΥΛΑ	ΘΕΟΧΑΡΗΣ	ΔΗΜΗΤΡΑ	<input type="checkbox"/>	Καμία ειδική περίπτωση	
	10004777	ΚΑΡΥΤΙΝΟΣ	ΝΙΚΟΛΑΟΣ	ΒΑΣΙΛΕΙΟΣ	ΣΤΑΥΡΟΥΛ	<input type="checkbox"/>	Καμία ειδική περίπτωση	
	10004834	ΛΑΙΜΟΔΕΤΗΣ	ΣΤΕΦΑΝΟΣ	ΕΥΑΓΓΕΛΟΣ	ΑΘΑΝΑΣΙΑ	<input type="checkbox"/>	Καμία ειδική περίπτωση	
	10079136	ΝΤΣΟΥΝΟΣ	ΘΩΜΑΣ	ΚΩΝΣΤΑΝΤΙΝ	ΕΥΑΓΓΕΛΙ	<input checked="" type="checkbox"/>	Καμία ειδική περίπτωση	
...								
	12004632	ΓΚΙΚΑ	ΑΝΤΙΝΕΑ	ΓΙΑΝΝΗ	ΜΙΜΟΖΑ	<input type="checkbox"/>	Καμία ειδική περίπτωση	
	12004633	ΓΡΙΒΟΚΩΣΤΟΠΟΥΛΟΣ	ΕΥΑΓΓΕΛΟΣ	ΙΩΑΝΝΗΣ	ΜΑΛΑΜΑΤΩ	<input type="checkbox"/>	Καμία ειδική περίπτωση	
	12004634	ΔΡΟΣΑΚΗ	ΔΗΜΗΤΡΑ	ΔΗΜΗΤΡΙΟΣ	ANNA	<input type="checkbox"/>	Καμία ειδική περίπτωση	
	12004635	ΖΩΓΑΚΗΣ	ΑΝΤΩΝΙΟΣ	ΘΕΟΔΩΡΟΣ	ΑΓΓΕΛΙΚΗ	<input type="checkbox"/>	Καμία ειδική περίπτωση	
	12004636	ΗΡΑΚΛΗΣ	ΠΑΥΛΟΣ	ΝΙΚΟΛΑΟΣ	ΟΛΓΑ	<input type="checkbox"/>	Καμία ειδική περίπτωση	
	12004637	ΚΑΖΑΝΑ	ΔΗΜΗΤΡΑ	ΜΑΡΙΟΣ	ΝΙΚΗ	<input type="checkbox"/>	Καμία ειδική περίπτωση	
	12004638	ΚΑΜΑΔΕΛΗ	ΑΛΚΗΣΤΙΣ	ΔΗΜΗΤΡΙΟΣ	ΙΩΑΝΝΑ	<input type="checkbox"/>	Καμία ειδική περίπτωση	
	12004639	ΚΑΨΗ	ΕΥΓΕΝΙΑ	ΑΝΤΩΝΙΟΣ	ΑΣΗΜΙΝΑ	<input type="checkbox"/>	Καμία ειδική περίπτωση	
	12004640	ΚΕΡΟΦΙΛΑΣ	ΘΕΟΔΩΡΟΣ	ΣΠΥΡΙΔΩΝ	ΠΑΝΑΓΙΩΤ	<input type="checkbox"/>	Καμία ειδική περίπτωση	
	12004641	ΚΙΟΡΡΙ	ΜΑΡΛΙΝΤΑ	ΖΕΝΕΛ	ΛΙΝΤΙΤΑ	<input type="checkbox"/>	Καμία ειδική περίπτωση	

1 2 3

Προσθήκη Υποψηφίου 10%

Κωδικός Υποψηφίου:

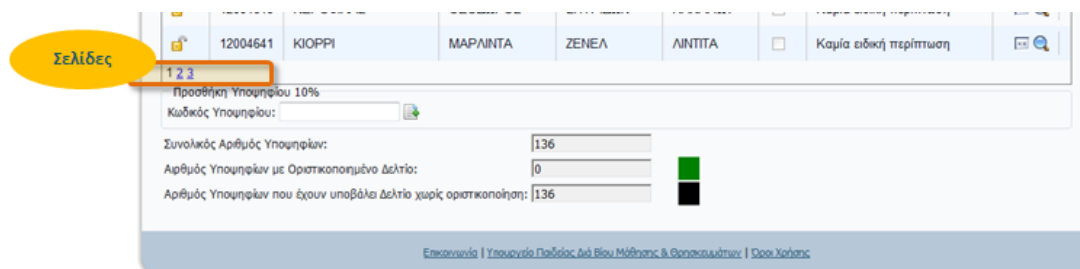
Συνολικός Αριθμός Υποψηφίων:

Αριθμός Υποψηφίων με Οριστικοποιημένο Δελτίο:



Αριθμός Υποψηφίων που έχουν υποβάλει Δελτίο χωρίς οριστικοποίηση:

Εικόνα 15: Λίστα Υποψηφίων

Στην περίπτωση κατά την οποία το σύνολο των υποψηφίων ξεπερνά τα όρια της σελίδας, ο χρήστης της Σχολικής Μονάδος μπορεί να πλοηγηθεί μεταξύ των σελίδων χρησιμοποιώντας την ανάλογη λειτουργικότητα εναλλαγής σελίδων, όπως φαίνεται και στην εικόνα η οποία ακολουθεί.



Εικόνα 16: Εναλλαγή σελίδων

Σε περίπτωση κατά την οποία ο υποψήφιος **δεν έχει οριστικοποιήσει** το Μηχανογραφικό του, το όνομά του φαίνεται στη λίστα συνοδευόμενο από το σχετικό εικονίδιο λουκέτου που είναι **ανοικτό**  όπως φαίνεται και στην εικόνα που ακολουθεί, ενώ σημειώνεται πως το λουκέτο εμφανίζεται **κλειδωμένο**  για τους υποψηφίους οι οποίοι έχουν οριστικοποιήσει το Μηχανογραφικό τους.

Κωδ.	Όνομα	Όνομα Πατέρα	Όνομα Μητέρας	Εκκλ.	Ειδ. Περίπτωση	ΑΛΛ.
02005826	ΒΟΥΔΩΝΗ	ΦΕΒΡΩΝΙΑ	ΓΕΩΡΓΙΟΣ	ANNA	ΕΛΛΗΝΕΣ ΠΟΛΙΤΕΣ ΜΟΥΣΟΥΛΜΑΝΙΚΗΣ ΜΕΙΟΝΟΤΗΤΑΣ ΘΡΑΚΗΣ	
05005250	ΧΑΡΙΤΟΠΟΥΛΟΥ	ΝΙΚΗ	ΝΙΚΟΛΑΟΣ	ΑΝΔΡΟΝΙΚ	Καμία ειδική περίπτωση	
05044011	ΜΑΝΟΥΣΟΥ	ΑΣΗΜΙΝΑ ΜΑΡΙΑ	ΔΗΜΗΤΡΙΟΣ	ΑΙΚΑΤΕΡΙ	Καμία ειδική περίπτωση	
08004573	ΠΑΝΤΑΖΟΠΟΥΛΟΣ	ΔΗΜΗΤΡΙΟΣ	ΚΥΡΙΑΚΟΣ	ΑΓΓΕΛΙΚΗ	Καμία ειδική περίπτωση	

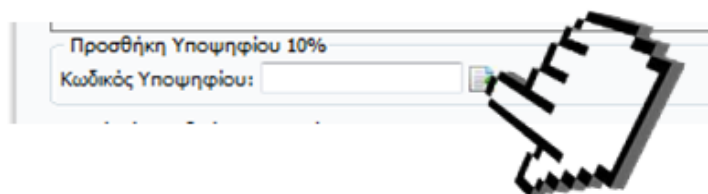
Εικόνα 17: Ένδειξη μη οριστικοποιημένου Μηχανογραφικού

Στο κάτω μέρος της οθόνης, υπάρχουν διαθέσιμα στατιστικά σχετικά με το σύνολο των μαθητών, και συγκεκριμένα ο Συνολικός Αριθμός των Υποψηφίων, ο αριθμός των Υποψηφίων που έχουν οριστικοποιήσει το Μηχανογραφικό τους Δελτίο, καθώς και ο αριθμός αυτών που εκκρεμούν να το οριστικοποιήσουν, όπως φαίνεται στην εικόνα που ακολουθεί.

Εικόνα 18: Στατιστικά στοιχεία

3.7 ΥΠΟΨΗΦΙΟΙ ΠΟΥ ΑΝΗΚΟΥΝ ΣΤΟ 10%

Σε περίπτωση που ο υποψήφιος ανήκει στο 10%, θα πρέπει να δηλωθεί στη παρούσα φόρμα. Στο κελί, που βλέπουμε στην εικόνα που ακολουθεί, ο χρήστης βάζει το **Κωδικό Εξετάσεων** του υποψηφίου και εν συνεχεία πατά το εικονίδιο δεξιά.



Εικόνα 19: Προσθήκη Υποψηφίου 10%

3.8 ΕΥΡΕΣΗ ΥΠΟΨΗΦΙΟΥ

Για την διευκόλυνση στην εύρεση ενός υποψηφίου, η προσφερόμενη διεπαφή προσφέρει στο χρήστη την δυνατότητα ταξινόμησης της λίστας των υποψηφίων. Η ταξινόμηση αφορά το σύνολο των πεδίων που παρουσιάζονται στη φόρμα και, για την εκτέλεσή της, αρκεί **ένα κλικ** (για αύξουσα ταξινόμηση) ή **δύο κλικ** (φθίνουσα ταξινόμηση) στο όνομα του πεδίου, όπως φαίνεται και στην εικόνα η οποία ακολουθεί.



Αύξουσα Ταξινόμηση
με ένα click στο πεδίο
κωδικός

Κατ.	Κωδικός	Επίθετο	Όνομα	Όνομα Πατέρα	Όνομα Μητέρας	Εκκλ.	Ειδ. Περίπτωση	Αλλ.
	12004624	ΑΓΟΥΑΝΤ ΑΛΛΑ ΑΛΥ	ΜΑΓΚΩΝΤΙ	ΝΑΣΡ	ΒΑΣΙΛΙΚΗ	<input type="checkbox"/>	Καμία ειδική περίπτωση	
	12004670	ΑΚΑΤΗ	ΙΦΙΓΕΝΕΙΑ	ΚΥΡΙΑΚΟΣ	ΓΕΩΡΓΙΑ	<input type="checkbox"/>	Καμία ειδική περίπτωση	
	11004656	ΑΝΑΓΝΩΣΤΟΥ	ΣΤΑΜΑΤΙΟΣ	ΧΡΗΣΤΟΣ	ΑΛΕΞΑΝΔΡ	<input type="checkbox"/>	Καμία ειδική περίπτωση	
	11028749	ΑΝΤΩΝΙΑΔΗΣ	ΔΗΜΗΤΡΙΟΣ	ΑΝΤΩΝΙΟΣ	ΕΥΑΓΓΕΛΙ	<input type="checkbox"/>	Καμία ειδική περίπτωση	
	11004737	ΑΝΤΩΝΟΠΟΥΛΟΥ	ΜΑΡΙΑ	ΠΑΝΑΓΙΩΤΗΣ	ΠΕΤΡΟΥΛΑ	<input type="checkbox"/>	Καμία ειδική περίπτωση	
	11004630	ΑΡΑΠΑΝΤΩΝΗ ΚΑΛΛΕΡΓΗ	ΦΩΤΕΙΝΗ	ΣΤΥΛΙΑΝΟΣ	ΟΛΥΜΠΙΑ	<input type="checkbox"/>	Καμία ειδική περίπτωση	
	12004626	ΑΡΜΑΚΟΛΑ	ΕΛΕΝΗ	ΙΩΑΝΝΗΣ	ΑΝΑΣΤΑΣΙ	<input type="checkbox"/>	Καμία ειδική περίπτωση	
	12004671	ΒΑΣΙΛΑ	ΜΑΡΙΑ	ΔΗΜΗΤΡΙΟΣ	ΤΑΣΙΑ	<input type="checkbox"/>	Καμία ειδική περίπτωση	
	02005826	ΒΟΡΔΩΝΗ	ΦΕΒΡΩΝΙΑ	ΓΕΩΡΓΙΟΣ	ΑΝΝΑ	<input type="checkbox"/>	Καμία ειδική περίπτωση	
	12004626	ΓΕΩΡΓΙΟΥ	ΕΛΕΥΘΕΡΙΑ	ΓΕΩΡΓΙΟΣ	ΒΑΣΙΛΙΚΗ	<input type="checkbox"/>	Καμία ειδική περίπτωση	
	12004627	ΓΕΩΡΓΙΟΥ	ΝΕΚΤΑΡΙΟΣ	ΓΕΩΡΓΙΟΣ	ΘΕΟΠΙΣΤΗ	<input type="checkbox"/>	Καμία ειδική περίπτωση	
	12004628	ΓΕΩΡΓΙΟΥ	ΣΤΑΥΡΟΣ	ΝΙΚΟΛΑΟΣ	ΜΑΡΙΑ	<input type="checkbox"/>	Καμία ειδική περίπτωση	
	12004629	ΓΙΑΝΝΑΚΟΠΟΥΛΟΣ	ΣΠΥΡΙΔΩΝ	ΓΕΡΑΣΙΜΟΣ	ΜΑΡΙΑ	<input type="checkbox"/>	Καμία ειδική περίπτωση	
	12004630	ΓΙΑΝΝΟΠΟΛΙΤΗΣ	ΝΙΚΟΛΑΟΣ	ΘΕΟΔΩΡΟΣ	ΣΥΜΕΛΑ	<input type="checkbox"/>	Καμία ειδική περίπτωση	
	12004631	ΓΙΑΝΝΟΠΟΥΛΟΥ	ΑΝΝΑ ΜΑΡΙΑ	ΙΩΑΝΝΗΣ	ΜΑΡΙΑ	<input type="checkbox"/>	Καμία ειδική περίπτωση	
	12004632	ΓΚΙΚΑ	ΑΝΤΙΝΕΑ	ΓΙΑΝΝΗ	ΜΙΜΟΖΑ	<input type="checkbox"/>	Καμία ειδική περίπτωση	

Εικόνα 20: Αύξουσα Ταξινόμηση λίστας



Φθίνουσα Ταξινόμηση
με διπλό click στο πεδίο
κωδικός

Κατ.	Κωδικός	Επίθετο	Όνομα	Όνομα Πατέρα	Όνομα Μητέρας	Εκκλ.	Ειδ. Περίπτωση	Αλλ.
	12004669	ΧΡΥΣΙΚΟΥ	ΒΑΣΙΛΙΚΗ	ΘΩΜΑΣ	ΚΩΝΣΤΑΝΤ	<input type="checkbox"/>	Καμία ειδική περίπτωση	
	11004694	ΧΑΧΛΟΥ	ΒΑΣΙΛΙΚΗ	ΕΛΕΥΘΕΡΙΟΣ	ΣΟΦΙΑ	<input type="checkbox"/>	Καμία ειδική περίπτωση	
	12004731	ΧΑΤΖΗΣΠΥΡΟΥ	ΕΛΕΥΘΕΡΙΟΣ	ΧΡΗΣΤΟΣ	ΣΟΦΙΑ	<input type="checkbox"/>	Καμία ειδική περίπτωση	
	11004761	ΧΑΤΖΗΔΟΓΙΑΝΝΑΚΗΣ	ΝΙΚΟΛΑΟΣ	ΕΜΜΑΝΟΥΗΛ	ΣΤΥΡΙΑΝΗ	<input type="checkbox"/>	Καμία ειδική περίπτωση	
	05005250	ΧΑΡΙΤΟΠΟΥΛΟΥ	ΝΙΚΗ	ΝΙΚΟΛΑΟΣ	ΑΝΔΡΟΝΙΚ	<input type="checkbox"/>	Καμία ειδική περίπτωση	
	12004730	ΧΑΛΚΙΔΗΣ	ΣΤΑΥΡΟΣ	ΚΩΝΣΤΑΝΤΙΝ	ΦΕΒΡΩΝΙΑ	<input type="checkbox"/>	Καμία ειδική περίπτωση	
	12004729	ΧΑΛΚΙΔΗ	ΣΟΦΙΑ	ΣΥΜΕΩΝ	ΘΕΟΔΩΡΑ	<input type="checkbox"/>	Καμία ειδική περίπτωση	
	12004728	ΦΟΙΝΙΤΣΗΣ	ΜΙΧΑΗΛ	ΧΡΗΣΤΟΣ	ΚΑΛΛΙΟΠΗ	<input type="checkbox"/>	Καμία ειδική περίπτωση	
	12004668	ΦΙΛΙΠΠΟΥ	ΑΝΑΣΤΑΣΙΑ	ΒΑΣΙΛΕΙΟΣ	ΜΑΡΙΑ	<input type="checkbox"/>	Καμία ειδική περίπτωση	
	12004727	ΦΙΛΙΠΠΟΠΟΥΛΟΣ	ΒΑΣΙΛΕΙΟΣ	ΑΘΑΝΑΣΙΟΣ	ΜΑΡΙΑ	<input type="checkbox"/>	Καμία ειδική περίπτωση	
	12004726	ΦΕΡΑΤΣΙΑΚΟΥ	ΟΥΡΑΝΙΑ	ΑΡΤΑΝ	ΜΙΡΑΝΤΑ	<input type="checkbox"/>	Καμία ειδική περίπτωση	
	12004667	ΦΑΡΜΑΚΗ	ΑΝΝΑ	ΠΑΝΑΓΙΩΤΗΣ	ΝΕΡΑΝΤΖΙ	<input type="checkbox"/>	Καμία ειδική περίπτωση	
	11004645	ΤΣΟΥΤΣΑΣ	ΜΙΧΑΗΛ	ΣΤΑΥΡΟΣ	ΑΘΗΝΑ	<input type="checkbox"/>	Καμία ειδική περίπτωση	
	09004484	ΤΣΟΥΤΣΑΝΗΣ	ΑΘΑΝΑΣΙΟΣ ΡΑΦΑ	ΙΩΑΝΝΗΣ	ΚΩΝΣΤΑΝΤ	<input type="checkbox"/>	Καμία ειδική περίπτωση	
	12004724	ΤΣΙΡΑΗΣ	ΔΗΜΗΤΡΙΟΣ ΑΓΓΕ	ΝΙΚΟΛΑΟΣ	ΚΥΡΙΑΚΗ	<input type="checkbox"/>	Καμία ειδική περίπτωση	
	11004725	ΤΣΙΝΤΖΙΛΙΔΑ	ΔΙΑΜΑΝΤΩ	ΓΕΩΡΓΙΟΣ	ΧΡΙΣΤΙΝΑ	<input type="checkbox"/>	Καμία ειδική περίπτωση	

Εικόνα 21: Φθίνουσα Ταξινόμηση λίστας



Ομοίως με το παραπάνω παράδειγμα μπορεί να γίνει ταξινόμηση και για τα υπόλοιπα πεδία της φόρμας (επίθετο, όνομα, κλπ).

Πληροφορία

3.9 ΕΙΣΑΓΩΓΗ ΚΩΔΙΚΟΥ ΥΠΟΨΗΦΙΟΥ

Με την εύρεση του υποψηφίου, που αιτείται δημιουργία κωδικού (password) ώστε να προβεί σε οριστικοποίηση του Μηχανογραφικού του Δελτίου, ο χρήστης πατάει το εικονίδιο που βρίσκεται στην δεξιά πλευρά του ονόματος του υποψηφίου, όπως φαίνεται και στην εικόνα η οποία ακολουθεί.

Κατ.	Κωδικός	Επίθετο	Όνομα	Όνομα Πατέρα	Όνομα Μητέρας	Εκκλ.	Ειδ. Περίπτωση	Αλλ.
	02005828	ΒΟΡΔΩΝΗ	ΦΕΒΡΩΝΙΑ	ΓΕΩΡΓΙΟΣ	ΑΝΝΑ	<input type="checkbox"/>	Καμία ειδική περίπτωση	
	05005250	ΧΑΡΙΤΟΠΟΥΛΟΥ	ΝΙΚΗ	ΝΙΚΟΛΑΟΣ	ΑΝΔΡΟΝΙΚ	<input type="checkbox"/>	Καμία ειδική περίπτωση	
	05044011	ΜΑΝΟΥΣΟΥ	ΑΣΗΜΙΝΑ ΜΑΡΙΑ	ΔΗΜΗΤΡΙΟΣ	ΑΙΚΑΤΕΡΙ	<input type="checkbox"/>	Καμία ειδική περίπτωση	
	08004573	ΠΑΝΤΑΖΟΠΟΥΛΟΣ	ΔΗΜΗΤΡΙΟΣ	ΚΥΡΙΑΚΟΣ	ΑΓΓΕΛΙΚΗ	<input type="checkbox"/>	Καμία ειδική περίπτωση	

Εικόνα 22: Έκδοση κωδικού

Στο σημείο αυτό, παρατηρούμε πως διαφορετικό εικονίδιο εμφανίζεται για υποψηφίους που έχουν ήδη προσέλθει και έχουν δημιουργήσει κωδικό ασφαλείας και για υποψηφίους που δεν έχουν προσέλθει ακόμη να δημιουργήσουν κωδικό ασφαλείας

Στο παράθυρο το οποίο ανοίγει στην οθόνη (εικόνα του οποίου ακολουθεί), μπορεί να γίνει η δημιουργία Κωδικού Ασφαλείας Υποψηφίου. Ο υποψήφιος εισάγει εις διπλούν τον επιθυμητό κωδικό.

Εικόνα 23: Εισαγωγή Κωδικού Ασφαλείας Υποψηφίου

Προσοχή!

Ο κωδικός πρέπει να δημιουργηθεί από τον υποψήφιο και όχι από το Διευθυντή. Επίσης ο υποψήφιος **θα πρέπει να φροντίσει για την απομνημόνευσή του κωδικού του**, καθώς είναι **απαραίτητος** για την μετέπειτα συνέχεια της διαδικασίας **οριστικοποίησης** του Μηχανογραφικού του.

Ο κωδικός θα πρέπει να επαναληκτρολογηθεί για αποφυγή λαθών κατά τη διάρκεια της πληκτρολόγησης.


Με το πάτημα του κουμπιού **Αποθήκευση** το σύστημα προβαίνει στην αποθήκευση του κωδικού του υποψηφίου. Εν συνεχεία πατάμε το κουμπί **Έξοδος** ώστε να επιστρέψουμε στο προηγούμενο παράθυρο με την λίστα των μαθητών.









Σε περίπτωση κατά την οποία επιθυμούμε την ακύρωση της διαδικασίας, πατάμε το κουμπί **Έξοδος**

Πληροφορία

Σημειώνεται πως ο Υποψήφιος μπορεί να **επαναλάβει** την διαδικασία αλλαγής του κωδικού του όσες φορές το επιθυμεί.

3.10 ΕΙΔΙΚΗ ΠΕΡΙΠΤΩΣΗ

Για την εισαγωγή ενός υποψηφίου σε Ειδική Περίπτωση, μετά την εύρεσή του, πατάμε το κουμπί  στη δεξιά μεριά, όπως φαίνεται και στην εικόνα η οποία ακολουθεί.

Κατ.	Κωδικός	Επίθετο	Όνομα	Όνομα Πατέρα	Όνομα Μητέρας	Εκκλ.	Ειδ. Περίπτωση	Α.Μ.
	02005826	ΒΟΡΔΩΝΗ	ΦΕΒΡΩΝΙΑ	ΓΕΩΡΓΙΟΣ	ANNA	<input type="checkbox"/>	Καμία ειδική περίπτωση	
	05005250	ΧΑΡΙΤΟΠΟΥΛΟΥ	ΝΙΚΗ	ΝΙΚΟΛΑΟΣ	ΑΝΔΡΟΝΙΚ	<input type="checkbox"/>	Καμία ειδική περίπτωση	
	05044011	ΜΑΝΟΥΣΟΥ	ΑΣΗΜΙΝΑ ΜΑΡΙΑ	ΔΗΜΗΤΡΙΟΣ	ΑΙΚΑΤΕΡΙ	<input type="checkbox"/>	Καμία ειδική περίπτωση	
	08004573	ΠΑΝΤΑΖΟΠΟΥΛΟΣ	ΔΗΜΗΤΡΙΟΣ	ΚΥΡΙΑΚΟΣ	ΑΓΓΕΛΙΚΗ	<input type="checkbox"/>	Καμία ειδική περίπτωση	

Εικόνα 24: Εισαγωγή Υποψηφίου σε Ειδική Περίπτωση

Στην επόμενη οθόνη, ο Διευθυντής της σχολικής μονάδος, αφού πρώτα ελέγξει και πιστοποιήσει την ορθότητα των δικαιολογητικών που προσκομίζουν οι υποψήφιοι, μπορεί να κατηγοριοποιήσει τους εν λόγω υποψηφίους στις αντίστοιχες ειδικές περιπτώσεις.

Εισαγωγή Ειδικής Περιπτώσης Υποψηφίου

Κωδικός Υποψηφίου: 02005826
 Όνομα: ΦΕΒΡΩΝΙΑ
 Επίθετο: ΒΟΡΔΩΝΗ
 Ειδική Περίπτωση Υποψηφίου: Καμία ειδική περίπτωση
 Απόφοιτος Εκκλησιαστικού:
 Αποθήκευση Εξόδος

Εικόνα 25: Εισαγωγή Υποψηφίου σε Ειδική Περίπτωση


Για την αποθήκευση του υποψηφίου σε συγκεκριμένη Ειδική Περίπτωση, ανοίγουμε το μενού «Ειδική Περίπτωση Υποψηφίου» και επιλέγουμε την περίπτωση που επιθυμούμε.

Εισαγωγή Ειδικής Περιπτώσης Υποψηφίου

Κωδικός Υποψηφίου: 02005826
 Όνομα: ΦΕΒΡΩΝΙΑ
 Επίθετο: ΒΟΡΔΩΝΗ
 Ειδική Περίπτωση Υποψηφίου: Καμία ειδική περίπτωση
 Απόφοιτος Εκκλησιαστικού:
 Αποθήκευση

Με αδελφό ή αδελφή που φοιτά σε διαφορετική πόλη από αυτήν της μόνιμης κατοικίας των γονέων
 Ορφανοί ή Μη αναγνωρισθέντα τέκνα άγαμης μητέρας
 Με γονείς, τέκνα ή αδελφία με αναπηρία άνω του 67%
 Τέκνα θυμάτων τρομοκρατίας
 Πολύδυμα τέκνα
 ΕΛΛΗΝΕΣ ΠΟΛΙΤΕΣ ΜΟΥΣΟΥΛΜΑΝΙΚΗΣ ΜΕΙΟΝΟΤΗΤΑΣ ΘΡΑΚΗΣ
 Καμία ειδική περίπτωση

Εικόνα 26: Δήλωση Ειδικής Περιπτώσης Υποψηφίου

 Η κατηγοριοποίηση των υποψηφίων θα πρέπει να γίνεται με **ιδιαίτερη προσοχή** και **μόνο αφού πιστοποιείται από τα προβλεπόμενα αποδεικτικά δικαιολογητικά.**

Προσοχή!

Με το πάτημα του κουμπιού **Αποθήκευση** το σύστημα προβαίνει στην αποθήκευση των επιλογών και εμφανίζει σχετικό μήνυμα επιτυχίας.

Εισαγωγή Ειδικής Περιπτώσης Υποψηφίου

Κωδικός Υποψηφίου: 02005826
 Όνομα: ΦΕΒΡΩΝΙΑ
 Επίθετο: ΒΟΡΔΩΝΗ
 Ειδική Περίπτωση Υποψηφίου: Με αδελφό ή αδελφή που φοιτά σε διαφορετική πόλη από αυτήν της μόνιμης κατοικίας των γονέων
 Απόφοιτος Εκκλησιαστικού:
 Αποθήκευση Εξόδος

Οι αλλαγές αποθηκεύτηκαν με επιτυχία

Εικόνα 27: Μήνυμα επιτυχούς καταχώρησης

Για επιστροφή στη λίστα Υποψηφίων, πατάμε το κουμπί **Εξόδος** οπότε και βλέπουμε την αλλαγή μας ενεργοποιημένη.

Κατ.	Κωδικός	Επίθετο	Όνομα	Όνομα Πατέρα	Όνομα Μητέρας	Εκκλ.	Ειδική περίπτωση	Αντ.
	02005826	ΒΟΡΔΩΝΗ	ΦΕΒΡΩΝΙΑ	ΓΕΩΡΓΙΟΣ	ANNA	<input type="checkbox"/>	Με αδελφό ή αδελφή που φοιτά σε διαφορετική πόλη από αυτήν της μόνιμης κατοικίας των γονέων	
	05005250	ΧΑΡΙΤΟΠΟΥΛΟΥ	ΝΙΚΗ	ΝΙΚΟΛΑΟΣ	ΑΝΔΡΟΝΙΚ	<input type="checkbox"/>	Καμία ειδική περίπτωση	
	05044011	ΜΑΝΟΥΣΟΥ	ΑΣΗΜΙΝΑ ΜΑΡΙΑ	ΔΗΜΗΤΡΙΟΣ	ΑΙΚΑΤΕΡΙ	<input type="checkbox"/>	Καμία ειδική περίπτωση	
	08004573	ΠΑΝΤΑΖΟΠΟΥΛΟΣ	ΔΗΜΗΤΡΙΟΣ	ΚΥΡΙΑΚΟΣ	ΑΓΓΕΛΙΚΗ	<input type="checkbox"/>	Καμία ειδική περίπτωση	
	08004576	ΠΡΕΒΟΛΑΡΑΚΗΣ	ΓΕΩΡΓΙΟΣ	ΘΕΟΔΩΡΟΣ	ΑΛΕΞΑΝΔΡ	<input type="checkbox"/>	Καμία ειδική περίπτωση	
	09004484	ΤΣΟΥΤΣΑΝΗΣ	ΑΣΑΝΑΣΙΟΣ ΡΑΦΑ	ΙΩΑΝΝΗΣ	ΚΩΝΣΤΑΝΤ	<input type="checkbox"/>	Καμία ειδική περίπτωση	

Εικόνα 28: Καταχώρηση Αλλαγής

3.11 ΑΠΟΦΟΙΤΟΣ ΕΚΚΛΗΣΙΑΣΤΙΚΟΥ ΣΧΟΛΕΙΟΥ

Στην περίπτωση κατά την οποία ο υποψήφιος είναι απόφοιτος Εκκλησιαστικού Λυκείου, ο Διευθυντής της σχολικής μονάδας, και αφού εξετάσει τα **απαραίτητα δικαιολογητικά**, θα πρέπει να προβεί στην ενεργοποίηση του σχετικού check box, όπως φαίνεται και στην εικόνα που ακολουθεί.

Εισαγωγή Ειδικής Περίπτωσης Υποψηφίου

Κωδικός Υποψηφίου: 02005826
Όνομα: ΦΕΒΡΩΝΙΑ
Επίθετο: ΒΟΡΔΩΝΗ

Ειδική Περίπτωση Υποψηφίου: Με αδελφό ή αδελφή που φοιτά σε διαφορετική πόλη από αυτήν της μόνιμης κατοικίας των γονέων

Απόφοιτος Εκκλησιαστικού:

Εικόνα 29: Δήλωση Υποψηφίου Εκκλησιαστικού Σχολείου

Με το πάτημα του κουμπιού το σύστημα προβαίνει στην αποθήκευση των επιλογών και εμφανίζει σχετικό μήνυμα επιτυχίας.

Εισαγωγή Ειδικής Περίπτωσης Υποψηφίου

Κωδικός Υποψηφίου: 02005826
Όνομα: ΦΕΒΡΩΝΙΑ
Επίθετο: ΒΟΡΔΩΝΗ

Ειδική Περίπτωση Υποψηφίου:

Απόφοιτος Εκκλησιαστικού:

● Οι αλλαγές αποθηκεύτηκαν με επιτυχία

Εικόνα 30: Μήνυμα επιτυχούς καταχώρησης

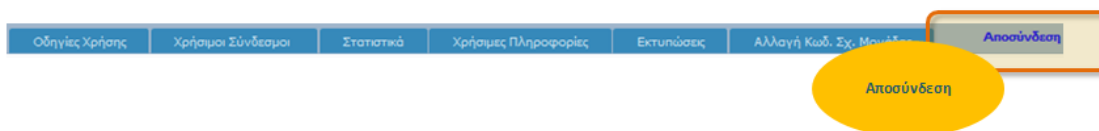
Για επιστροφή στη λίστα υποψηφίων, πατάμε το κουμπί οπότε και βλέπουμε την αλλαγή μας ενεργοποιημένη.

Κατ.	Κωδικός	Επίθετο	Όνομα	Όνομα Πατέρα	Όνομα Μητέρας	Εκκλ.	Ειδ. Περίπτωση	Αλλ.
	02005826	ΒΟΡΔΩΝΗ	ΦΕΒΡΩΝΙΑ	ΓΕΩΡΓΙΟΣ	ΑΝΝΑ	<input checked="" type="checkbox"/>	Με αδελφό ή αδελφή που φοιά σε διαφορετική πόλη από αυτήν της μόνιμης κατοικίας των γονέων	
	05005250	ΧΑΡΙΤΟΠΟΥΛΟΥ	ΝΙΚΗ	ΝΙΚΟΛΑΟΣ	ΑΝΔΡΟΝΙΚ	<input type="checkbox"/>	Καμία ειδική περίπτωση	
	05044011	ΜΑΝΟΥΣΟΥ	ΑΣΗΜΙΝΑ ΜΑΡΙΑ	ΔΗΜΗΤΡΙΟΣ	ΑΙΚΑΤΕΡΙ	<input type="checkbox"/>	Καμία ειδική περίπτωση	
	08004573	ΠΑΝΤΑΖΟΠΟΥΛΟΣ	ΔΗΜΗΤΡΙΟΣ	ΚΥΡΙΑΚΟΣ	ΑΓΓΕΛΙΚΗ	<input type="checkbox"/>	Καμία ειδική περίπτωση	
	08004576	ΠΡΕΒΟΛΑΡΑΚΗΣ	ΓΕΩΡΓΙΟΣ	ΘΕΟΔΩΡΟΣ	ΑΛΕΞΑΝΔΡ	<input type="checkbox"/>	Καμία ειδική περίπτωση	
	09004484	ΤΣΟΥΤΣΑΝΗΣ	ΑΘΑΝΑΣΙΟΣ ΡΑΦΑ	ΙΩΑΝΝΗΣ	ΚΩΝΣΤΑΝΤ	<input type="checkbox"/>	Καμία ειδική περίπτωση	
	09004533	ΠΑΠΑΙΩΣΗΦ	ΧΡΥΣΟΥΛΑ	ΘΕΟΧΑΡΗΣ	ΔΗΜΗΤΡΑ	<input type="checkbox"/>	Καμία ειδική περίπτωση	

Εικόνα 31: Καταχώρηση Αλλαγής

3.12 ΑΠΟΣΥΝΔΕΣΗ

Σε όλη τη διάρκεια της παραπάνω διαδικασίας και σε όλες τις φόρμες, είναι διαθέσιμη για τον χρήστη η επιλογή **Αποσύνδεση** από το σύστημα. Κατά την αποσύνδεση, η διαδικασία διακόπτεται και η φόρμα με τη λίστα υποψηφίων κλείνει.



Εικόνα 32: Αποσύνδεση εφαρμογής